

IAWM/MR/01.07.2019

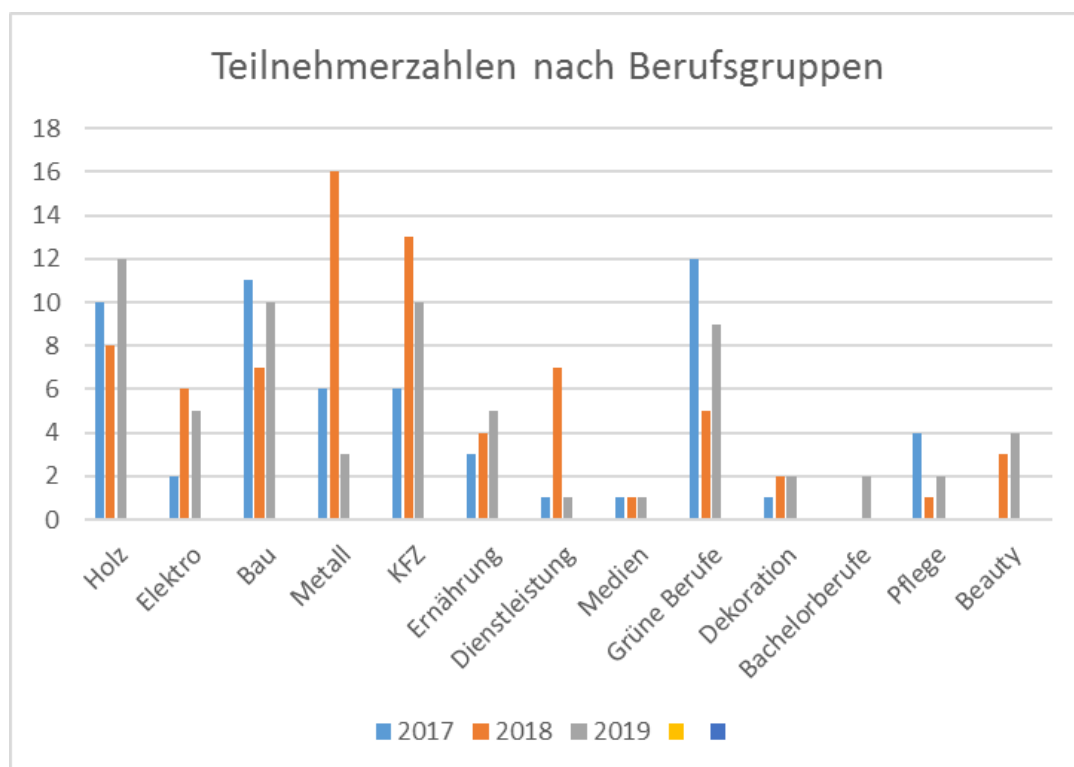
## AUSWERTUNG DER SCHNUPPERSOMMERWOCHE 2019

vom 24. bis zum 28. Juni 2019

**66 Jugendliche** (Vorjahr: 73) und rund **171 Betriebe** (Vorjahr: 206) haben an der 3. Edition der Sommerschnupperwoche teilgenommen.

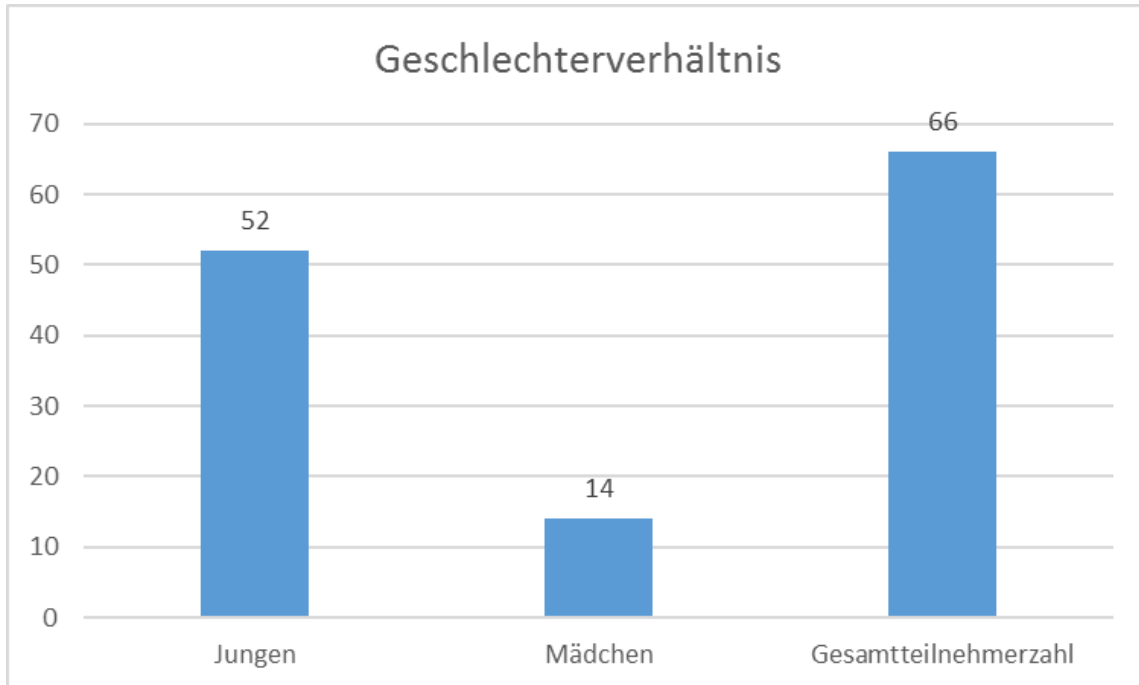
Die folgenden Grafiken beziehen sich auf die offiziell im IAWM eingegangenen Versicherungsanmeldungen, wobei die Zahl der tatsächlichen Teilnehmer wahrscheinlich höher ist, da einige Betriebe eigene Versicherungen abgeschlossen haben.

### 1. Schnupperwochen Teilnehmerzahlen nach Berufsgruppen

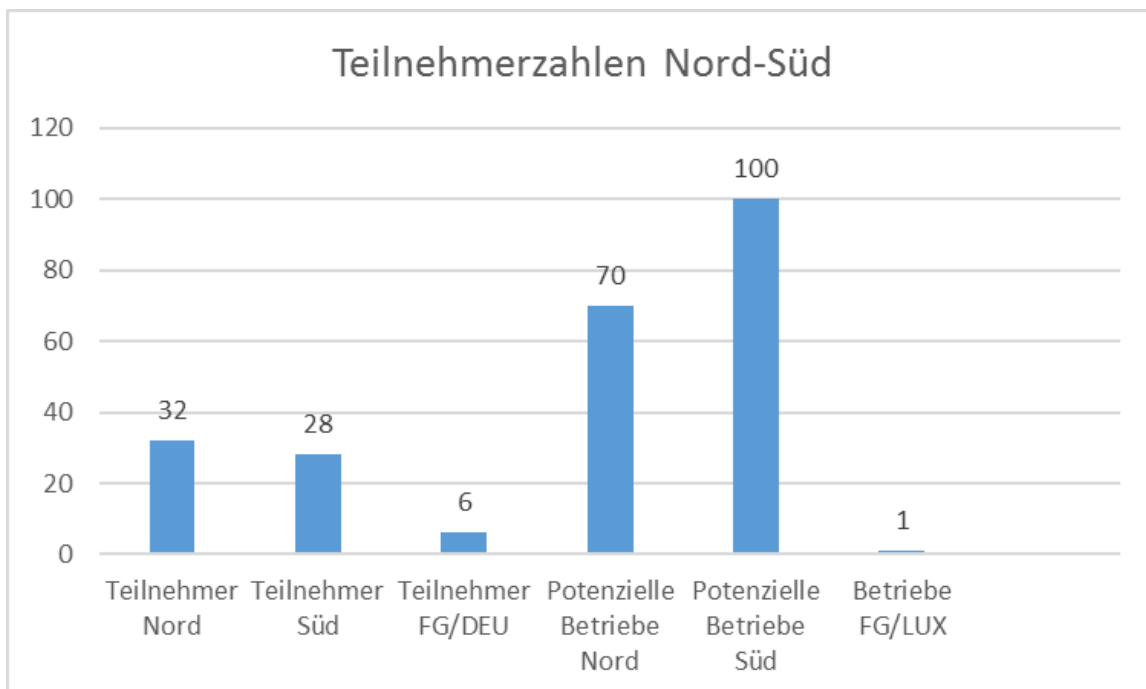


Am meisten schnupperten die Jugendlichen in diesem Jahr in den Holzberufen, dicht gefolgt von den Bau- und KFZ-Berufen. Die Einschreibungen in den grünen Berufen haben sich fast verdoppelt. Ein starker Einbruch kann im Vergleich zum letzten Jahr bei den Metall- und Dienstleistungsberufen verzeichnet werden.

## 2. Schnupperwochen Teilnehmerzahlen nach Geschlecht



## 3. Schnupperwochen Teilnehmerzahlen Nord und Süd



Interessant zu beobachten in diesem Jahr ist, dass es leicht mehr Teilnehmer im Norden, was im Vorjahr noch deutlich anders war, trotz dass es mehr potenzielle Betriebe im Süden gab.

#### 4. Altersdurchschnitt

##### Altersdurchschnitt der Teilnehmer in Jahren

2017	17 Jahre
2018	18 Jahre
2019	18 Jahre

Der Altersdurchschnitt ist in diesem Jahr weiterhin um die 18 Jahre. Der Trend bleibt also bestehen im Vergleich zum Vorjahr.